

Unlocking Investor Access

DIRK Konferenz 2026

01/07/2026



Die neue Realität am Kapitalmarkt



Aufmerksamkeit ist die knappste Ressource




Fragmentierte Investorenlandschaft

- Höhere Spezialisierung der Investoren
- Mehr Fonds, Strategien und Anlagemöglichkeiten

Sinkende Aufmerksamkeitsspannen

- Weniger Zeit für neue Investment Cases
 - Höhere Hürden für Erstkontakte



Informationsüberflutung

- Permanente News- und Datenflut
- Zunehmender Wettbewerb

Rückgang der Analysten Coverage

- Insbesondere bei Small und Midcaps
- Weniger externe Visibilität und Reichweite





Wie schaffen es Unternehmen ihre Präsenz am Kapitalmarkt zu erhöhen?

- 1** Education nach außen und innen
- 2** Konsistente und zielgerichtete Kommunikation
- 3** Zugang zu den richtigen Investoren

Unlocking Investor Access:
Nicht nur die Qualität der Equity Story entscheidet über den Erfolg – sondern auch, ob die richtigen Investoren überhaupt erreicht werden.



Welche Formate bieten wir zur Unterstützung an?

Stocks & Standards-Workshop & Capital Market Partner Webcasts



Kapitalmarktwissen für Unternehmer

- Workshop-Reihe zu aktuellen Themen des Going and Being Public
- Richtet sich an IR- und Finanzverantwortliche der Emittenten
- Praxiserfahrene Referent*innen geben Einblicke in aktuelle Fragestellungen und Entwicklungen am Kapitalmarkt
- Teilnehmer*innen können ihr Wissen vertiefen und erweitern

Education



Being Public Insights Workshop



Wertvoller Austausch am Börsenplatz

- Emittenten bekommen die Möglichkeit ihr Wissen zu Börse und Handel zu vertiefen
- Vorstände, Investor Relations-Teams und andere Finanzverantwortliche können den Workshop in Form eines Offsites wahrnehmen
- Inhalte individuell zugeschnitten

Education



LinkedIn Kanäle

Jacqueline Jankang · 1.
Capital Markets | Being Public | Issuer Services | Deutsche Börse
1 Jahr · 🌐

Fulminanter Start für die **PFISTERER** Holding SE! 🌟

Die Pfisterer Holding SE, ein führender Anbieter von Produkten zur Verbindung und Isolierung von elektrischen Leitern für Stromnetzschneidstellen, feierte heute einen erfolgreichen Börsengang im Scale-Segment der Frankfurter Wertpapierbörse. 🎉

Der erste Preis der Aktie lag bei 30,00 Euro, deutlich über dem Ausgabepreis von 27,00 Euro. Ein starkes Zeichen für das Vertrauen der Investoren in die Zukunftsfähigkeit des Unternehmens!

Pfisterer, ein familiengeführtes Technologieunternehmen mit Sitz in Winterbach bei Stuttgart, ist seit 1921 ein wichtiger Akteur im Bereich der Energieinfrastruktur. Mit seinen innovativen Lösungen trägt das Unternehmen zur Modernisierung der Stromnetze weltweit bei und gestaltet so die Energieversorgung von morgen mit.

Herzlichen Glückwunsch an das gesamte Pfisterer Team und **Wolfgang Prof. Dr. Blättchen, Johannes Linden, Dr. Konstantin Kurfiss** und **Stefanie Eberding!**

Wir freuen uns sehr, dass die Pfisterer Holding seit heute den Kurszettel in Frankfurt bereichert. 🎉 🐮

#ListedinFrankfurt #Pfisterer #IPO #Börsengang #Scale #CapitalMarkets

Impressions: 16.500

by Martin Joppen / Deutsche Börse Group

Nina Rieger und 20 weitere Personen

375 · 6 Kommentare · 5 Reposts

Gefällt mir · Kommentieren · Reposten · Senden



Kommunikation

Bell Ringing Ceremonies

Maximize Your Visibility



Bell Ringings are more than a joyful event – they are a strategic and powerful marketing tool that allow companies to position their equity story and win awareness.

They ignite conversation, elevate awareness and leave a lasting imprint.



Ring the Bell to open or close trading



National and international media on site



Bespoke ceremonies to present you to global investors & media



Wide-ranging branding possibilities



Platform for a worldwide audience via dedicated livestreams



High-impact DOOH placement at premium, high-traffic areas

Kommunikation





Benefits



1. Price improvements for retail orders
2. Reduced transaction fees for retail banks/brokers
3. Extended trading hours from 8 a.m. to 10 p.m. for private investors

Participants

17 retail brokers, incl. Comdirect, Commerzbank, Consors, Deutsche Bank, Erste Group, Flatex, ING, Interactive Brokers, Vontobel (+ several more across Europe set to join soon)

12 Retail Liquidity Providers offering price improvements



Price Improvement in May 2026 (Main Trading Hours):



- On average, a price improved order received a price improvement of 4.4 bps.
- In May alone, private investors saved ~1.5 million €.

Instrument Scope:

~1,000 Equities
~3,000 ETFs/ETPs



Deutsche Börse Scale Summit



Scaling Germany's Future: Where Issuers Meet Global Capital

- Neues virtuelles Konferenzformat für Emittenten im Scale Segment
- Erweiterung der Investorenbasis – **Retail als Chance**
- Austausch mit Analysten, institutionellen Investoren, Family Offices und Retail Investoren
- Stärkung des Kapitalmarktdialogs
- Erhöhung der Sichtbarkeit über die Plattform Airtime

Investorenzugang

A promotional banner for the Deutsche Börse Scale Summit. The background is blue with a large, stylized bull's head on the right side. The text 'Deutsche Börse Scale Summit' is at the top in white, and 'ON AIR' is in large, bold, green letters below it. In the top right corner, there is a logo for 'AIRTIME'. At the bottom right, a green box contains the dates '23-24 JUNE'. The Deutsche Börse logo is at the bottom left of the banner.

Deutsche Börse Scale Summit

ON AIR

AIRTIME

23-24
JUNE

Deutsche Börse



Pre IPO – Building Investor Access, Trust & Education



Lunch & Learn Sessions



Netzwerk aufbauen



Visibilität generieren

IPO Fundamentals
Masterclass by
Deutsche Börse and partners

12 November 2024, Frankfurt
12:30–18:00

[REGISTER NOW](#)

 DEUTSCHE BÖRSE
CASH MARKET

Deutsches Eigenkapitalforum

EKF als Erfolgsfaktor für Sichtbarkeit

- **Analystenkonferenzen**
Strategische Positionierung
- **1on1 Meetings**
Neue Investoren erreichen, Austausch vertiefen und
- **Interviews**
Mit Medienhäusern vor Ort
- **Networking**
Austausch mit diversen Stakeholdern des Kapitalmarkts

Investorenzugang

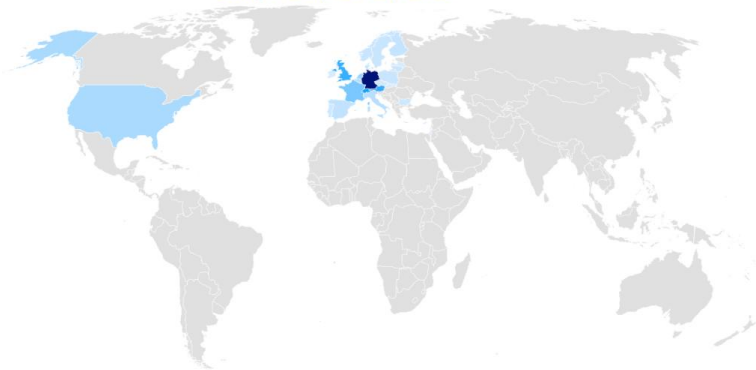


Deutsches Eigenkapitalforum – Recap 2025

„Europe’s leading capital market conference“

- **252 Issuers** from 18 countries
15 DAX, 28 MDAX, 45 SDAX, 5 ATX, 28 Scale
- 983 institutional investors and financial analysts
- Over **5000 1-on-1 meetings**
- 54 media representatives, 45 sponsors and media partners

Origin of participants



Investorenzugang



Selection of investors 2025





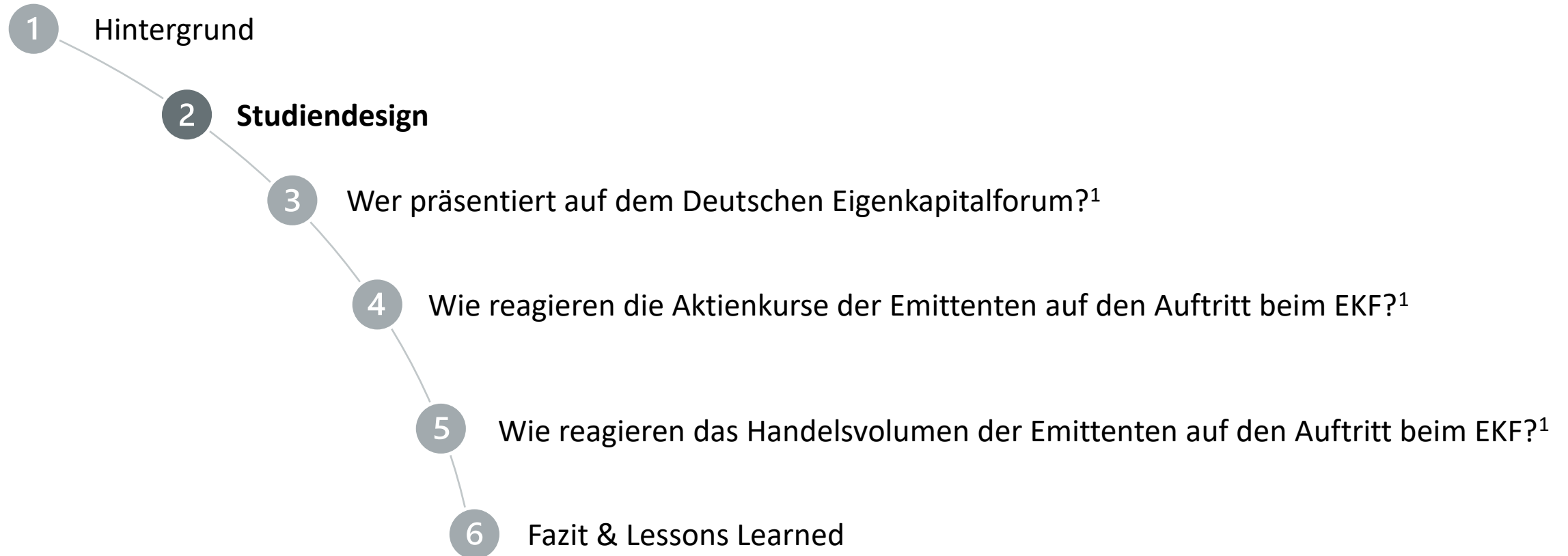
Sichtbarkeit als Erfolgsfaktor am Kapitalmarkt

Untersuchung der TU Darmstadt ermittelt Einfluss des Deutschen Eigenkapitalforums auf die Aktienperformance

Kapitalmarktresonanz zum Auftritt von Emittenten beim Deutschen Eigenkapitalforum 2025

Darmstadt, 18.03.2026

Agenda



¹ jeweils inklusive Untersuchungsaufbau und Ergebnissen

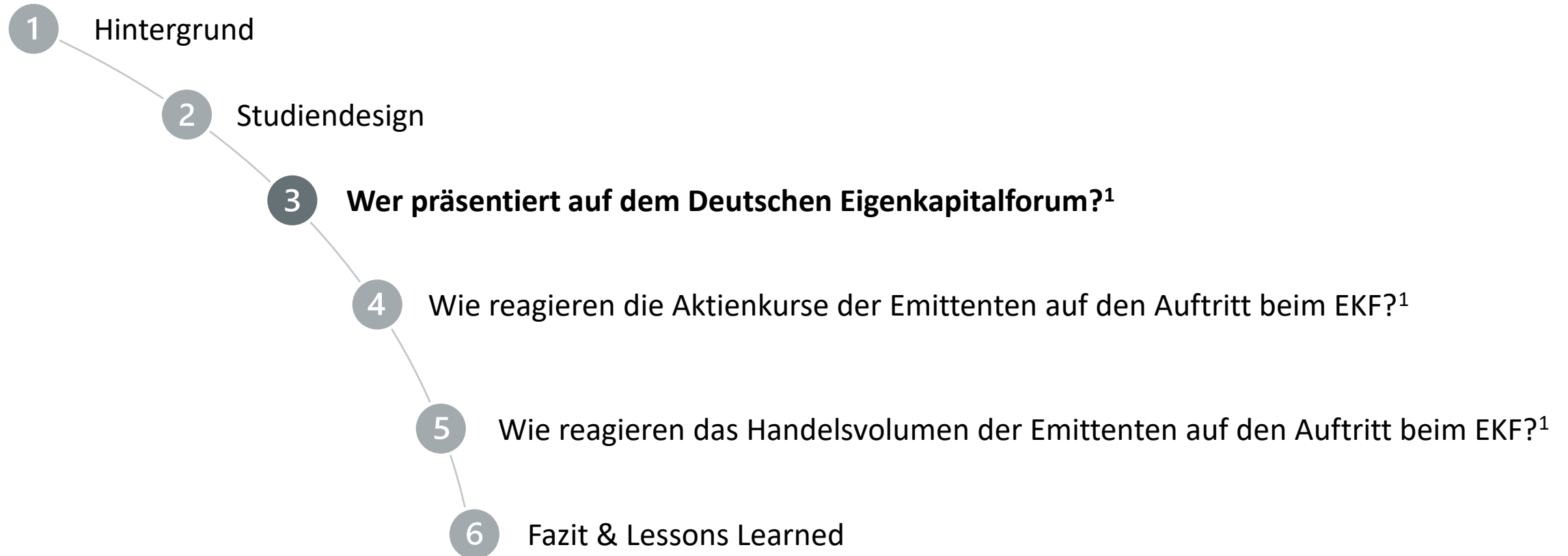
Daten & Methodik (1/2)

- Eine Liste mit 251 teilnehmenden Emittenten wurde durch die Deutsche Börse AG im Nachgang zum EKF 2025 übermittelt. Diese Unternehmen stehen im Fokus der weiteren Analysen.
- Sowohl die Aktienrenditen als auch die Handelsvolumina der Emittenten werden aus den Orderbuchstatistiken der Deutsche Börse AG entnommen.
- Die Untersuchung erfolgt auf Basis von Daten sowohl für XETRA als auch für die Deutsche Börse Frankfurt.
- Die Orderbuchstatistiken enthalten Daten für die Segmente Prime, General und Scale sowie für alle Indizes der DAX-Familie und sind öffentlich zugänglich.
- In der täglichen Orderbuchstatistik ist zudem der gesamte Umsatz der Orderbücher für XETRA und die Deutsche Börse Frankfurt für den jeweiligen Handelstag (bis 22:00 Uhr) unter dem Reiter „Equities“ verfügbar.

Daten & Methodik (2/2)

- Das zentrale Instrument der nachfolgenden empirischen Auswertungen ist die Ereignisstudie mit dem Ereignis Deutsches Eigenkapitalforum 2025.
- Als Ereignistag ($t=0$) werden die drei Tage des EKF vom 24. bis 26.11.2025 als ein Tag aggregiert betrachtet.
- Das Ereignisfenster für die langfristig zurückschauende Analyse beginnt 200 Handelstage vor dem EKF und endet 11 Tage davor. Das Ereignisfenster für die kurzfristige Analyse beginnt 1 Handelstag vor dem EKF und endet 2 Tage danach.
- Es werden jeweils kumulative abnormale Renditen (CAR) mit dem Marktmodell und EuroStoxx bzw. DAX als Marktindex und abnormale durchschnittliche Handelsvolumina (ADAV) als markt- bzw. mittelwert-bereinigte Größen berechnet

Agenda



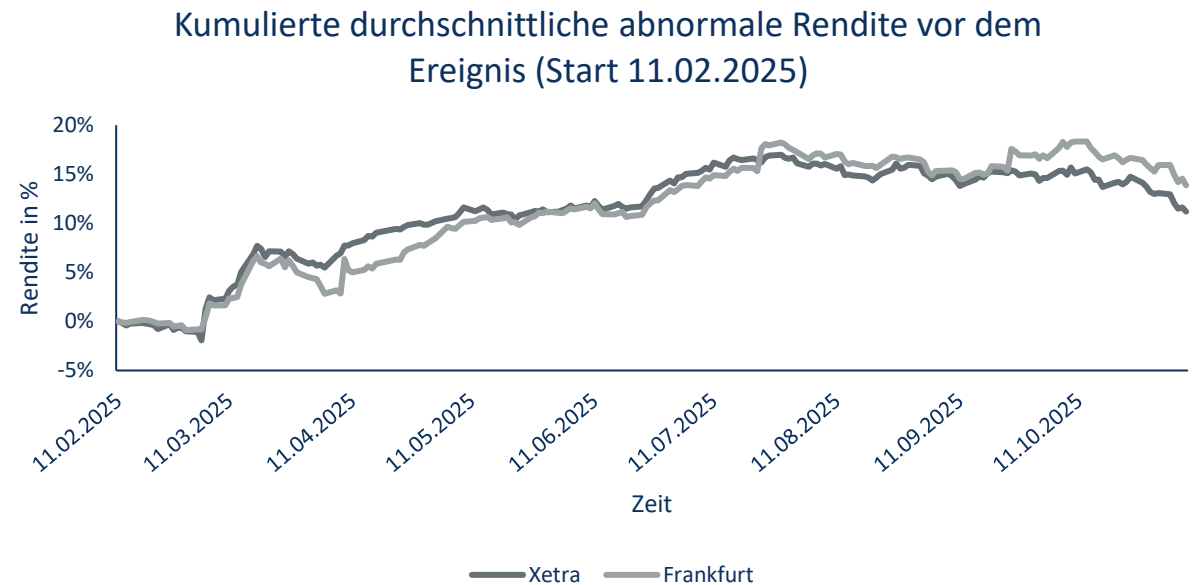
¹ jeweils inklusive Untersuchungsaufbau und Ergebnissen

Performance vor dem deutschen Eigenkapitalforum

Empirische Ergebnisse

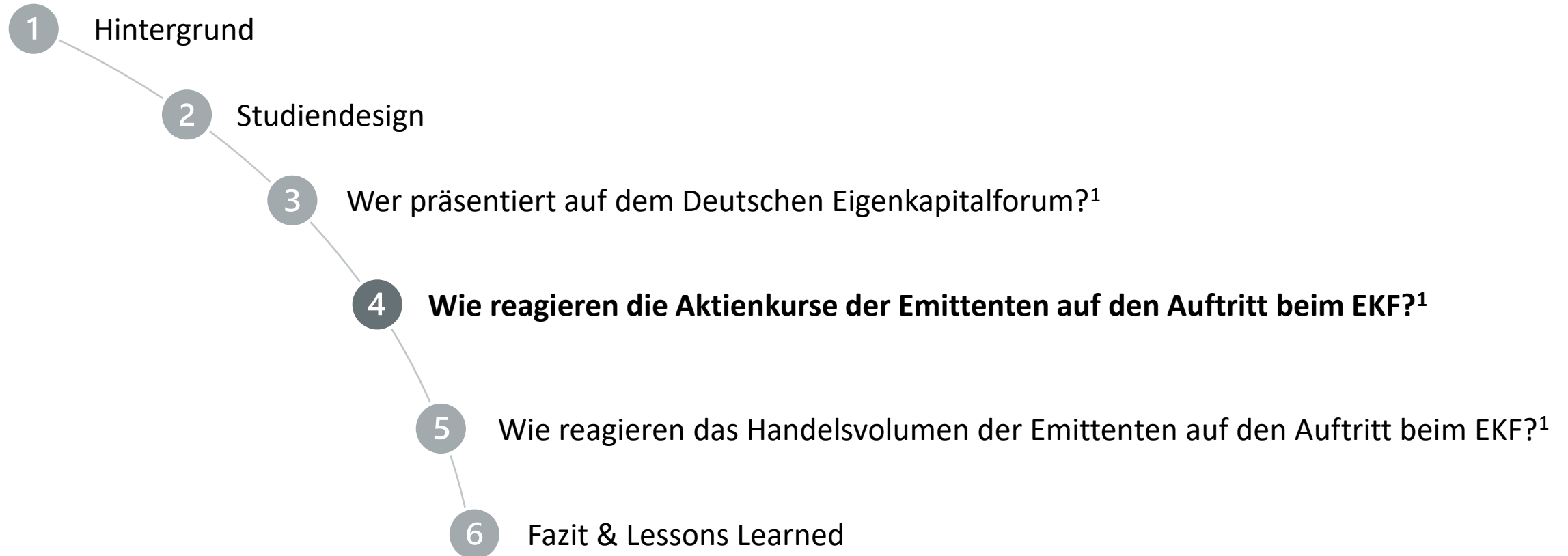
- Im Schnitt über die 200 Börsenhandelstage vor dem EKF performen Emittenten signifikant positiv. Aber etwa einen Monat vor dem EKF geht die Performance zurück, was abnehmendes Vertrauen bei alternden Daten vermuten lässt.
- Risikoadjustierte Performance vor dem EKF:

Zeitraum	XETRA	Frankfurt
CAR[-200,-11]	+11,20 %**	+13,71 %***
CAR[-30,-11]	-3,88 %***	-4,45 %***
CAR[-20,-11]	-3,53 %***	-2,79 %***



*, ** und *** kennzeichnen statistische Signifikanz auf dem 10 %-, 5 %- bzw. 1 %-Niveau.

Agenda



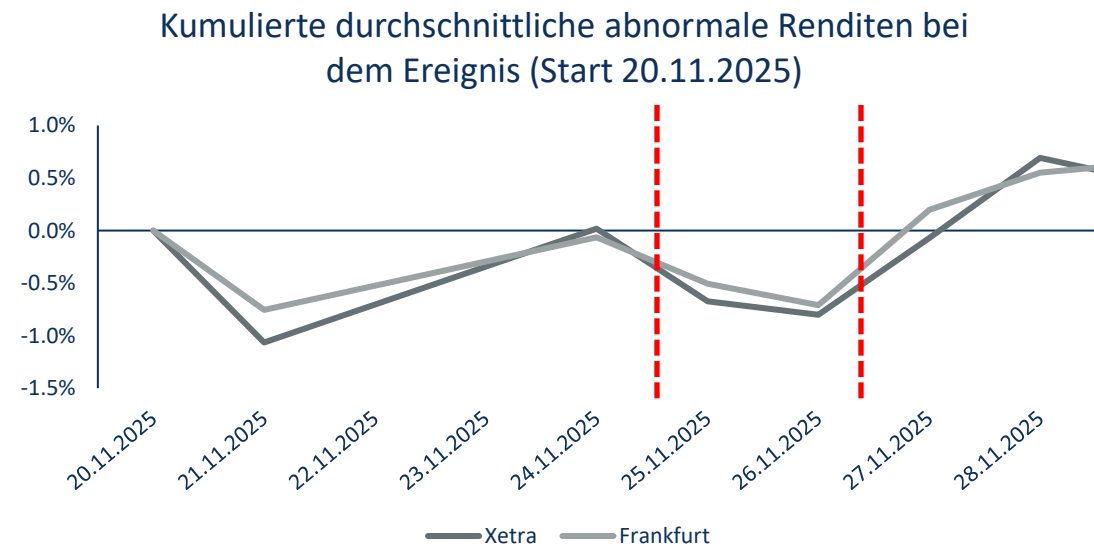
¹ jeweils inklusive Untersuchungsaufbau und Ergebnissen

Performance während dem Deutschen Eigenkapitalforum

Empirische Ergebnisse

- Eine deutliche, signifikant positive Kursbewegung setzt im direkten Nachgang zum EKF ein, die sich auch in den Folgetagen stabilisiert und nicht umkehrt; die Emittenten erfahren eine Aufwertung:

Zeitraum	XETRA	Frankfurt
CAR[0,0]	+0,27 %	+0,04 %
CAR[0,+1]	+1,00 %***	+1,01 %***
CAR[0,+3]	+1,08 %**	+1,59 %***
CAR[-1,+1]	-0,07 %	+0,28 %



*, ** und *** kennzeichnen statistische Signifikanz auf dem 10 %-, 5 %- bzw. 1 %-Niveau.

Emittentenauftritt und Aktienrenditen

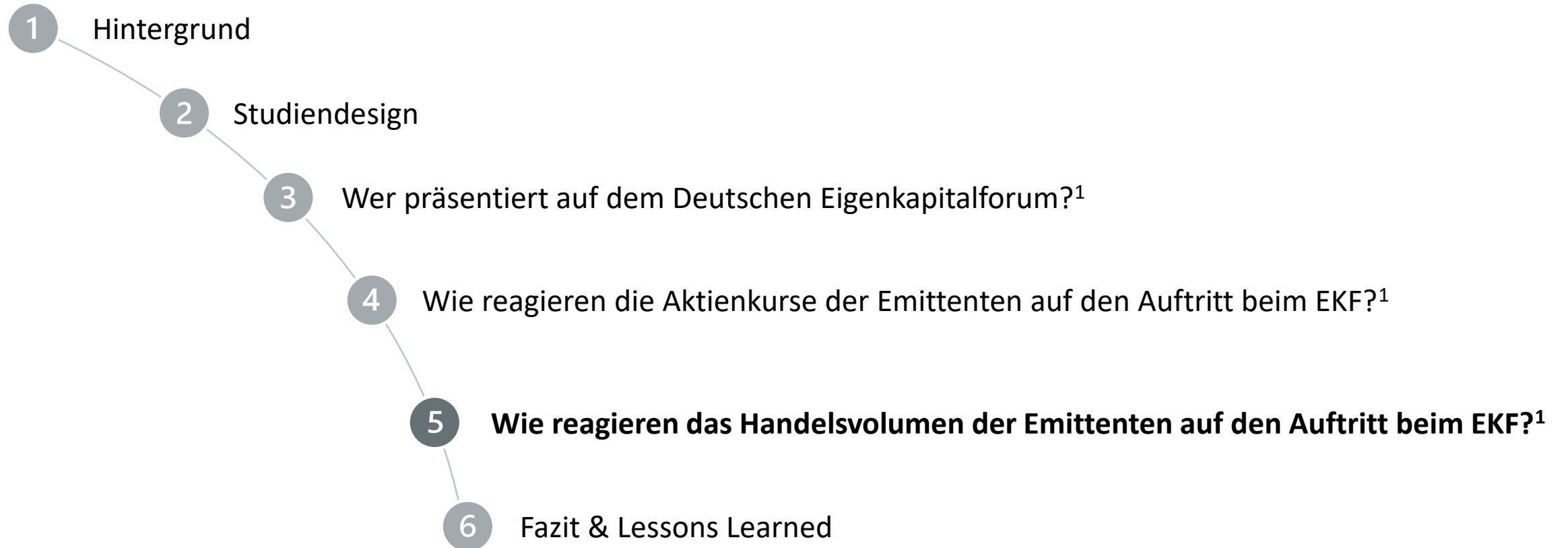


Robustheit: Subsample-Analyse

Segment	Pre-Event-Phase CAAR[-30,-11]		Event-Phase CAAR[0,0]		Event-Phase CAAR[0,+1]		Post-Event-Phase CAAR[+1,+3]	
	XETRA	Frankfurt	XETRA	Frankfurt	XETRA	Frankfurt	XETRA	Frankfurt
DAX	-5,25 %**	-4,90 %**	-0,09 %	+0,87 %	+0,02 %	+0,97 %	-1,07 %	-0,96 %
SDAX	-8,85 %***	-9,19 %***	+1,63 %**	+2,19 %***	+2,89 %***	+3,25 %***	+0,49 %	+1,29 %**
MDAX	-2,67 %	-3,00 %	+0,63 %	+2,33 %***	+1,05 %*	+2,23 %***	-0,31 %	-0,62 %
ATX	-1,66 %	-3,80 %	+0,92 %	+0,70 %	+0,68 %	+0,48 %	+0,75 %	+0,39 %
Scale	-1,34 %	-0,68 %	+0,36 %	-0,22 %	+0,66 %	+1,20 %	+1,75 %	+1,67 %
Sonstiges	-2,22 %	-3,62 %***	-0,54 %	-1,38 %**	+0,26 %	-0,25 %	+1,31 %**	+2,40 %***

*, ** und *** kennzeichnen statistische Signifikanz auf dem 10 %-, 5 %- bzw. 1 %-Niveau.

Agenda



¹ jeweils inklusive Untersuchungsaufbau und Ergebnissen

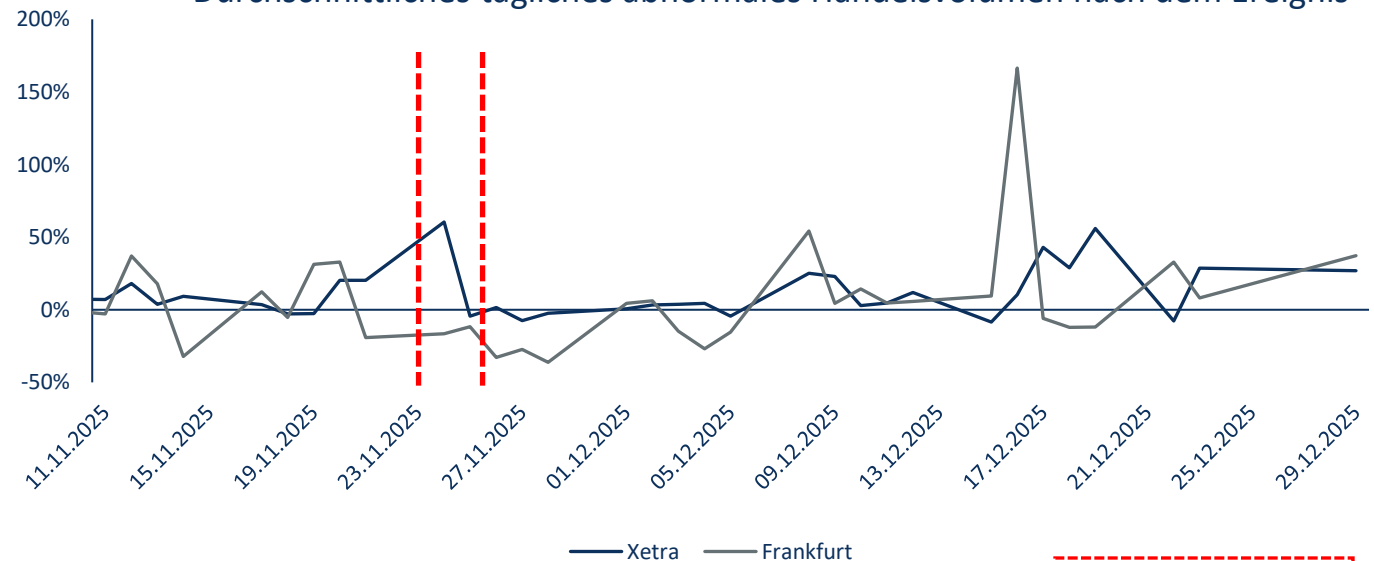
Empirische Ergebnisse

- Nach dem Eigenkapitalforum 2025 bleibt das um das mittlere durchschnittliche Handelsvolumen bereinigte abnormale Volumen auf Xetra positiv, an der Deutsche Börse Frankfurt setzt dieser Trend verzögert ein. Die Tendenz zur anhaltend hohen Umsatzaktivität bedeutet eine Steigerung der Liquidität der Aktien:

Durchschnittliches tägliches abnormales Handelsvolumen nach dem Ereignis

- Beispiele:**

Zeitraum	XETRA	Frankfurt
ADAV[+1,+1]	-7,52 %	-27,22 %**
ADAV[+1,+3]	-5,67 %	-13,31 %
ADAV[+1,+10]	+4,82 %	+2,16 %
ADAV[+1,+20]	+12,39 %*	+13,28 %



*, ** und *** kennzeichnen statistische Signifikanz auf dem 10 %-, 5 %- bzw. 1 %-Niveau.

Lessons Learned



Das Eigenkapitalforum bietet Emittenten hohe Sichtbarkeit, die bereits vor dem Event mit erhöhter Handelsaktivität und klarer Marktaufmerksamkeit einhergeht.



Die Emittentenpräsentationen auf dem EKF steigern offensichtlich das Investoreninteresse, indem neue Informationen und Perspektiven gebündelt, validiert und kurzfristig in Kursreaktionen übersetzt werden.



Besonders für kleinere und weniger stark beachtete Unternehmen ist die Teilnahme wertvoll, wenn Informationsasymmetrien reduziert und Liquidität sowie Wahrnehmung am Kapitalmarkt gesteigert werden.



Das Ziel des Forums mit einer strategischen Positionierung der Emittenten vor Ort, Investorenkontakt und (zumindest temporärer) Neubewertung durch den Kapitalmarkt ist durch die beobachteten Daten offensichtlich erreicht worden.



Jacqueline Jankang

Head of Issuer Services, Deutsche Börse AG

E-Mail: jacqueline.jankang@deutsche-boerse.com

Phone: +49 69 211-1 82 85

Mobil: +49 171 2270927



Julia Becker

Issuer Services, Deutsche Börse AG

E-Mail: julia1.becker@deutsche-boerse.com

Phone: +49 69 211-1 70 73

Mobil: +49 151 24508256